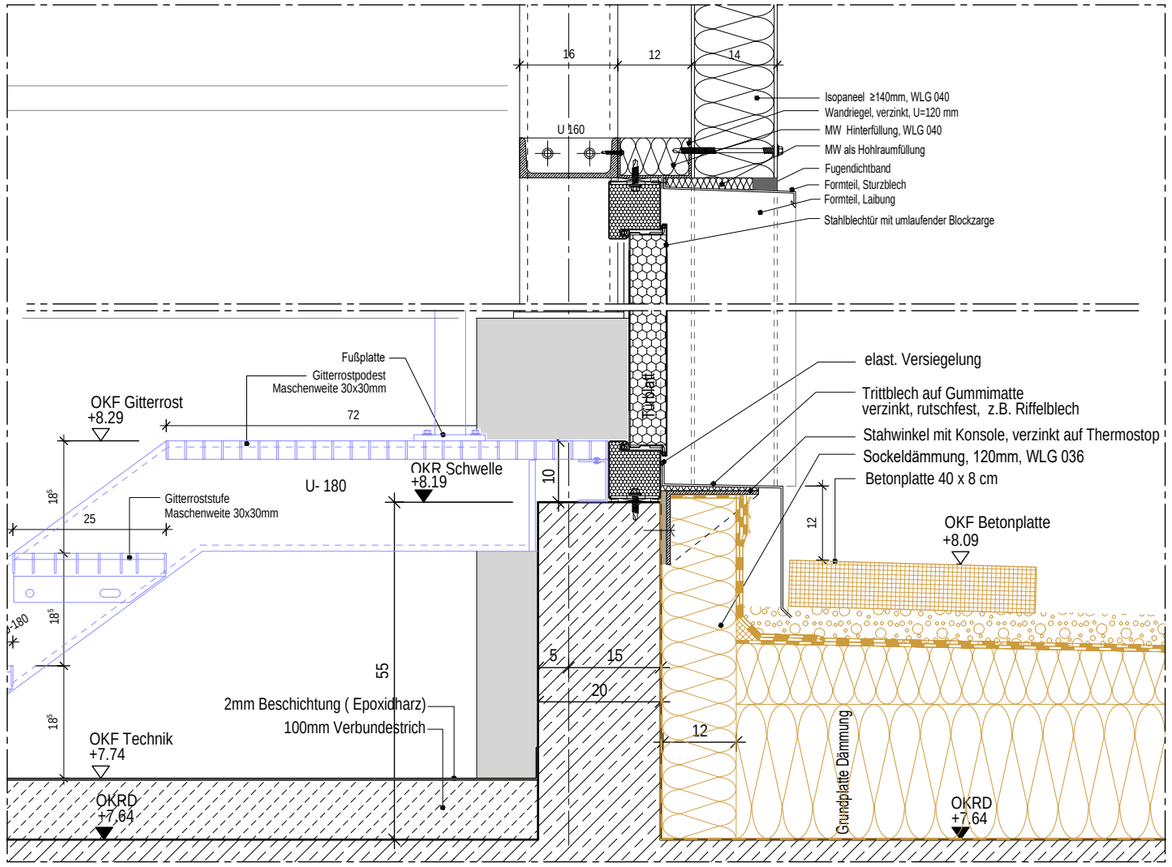

DETAIL 2 M. 1:10

LEISTUNG DACHDECKER

LEISTUNG SCHLOSSER

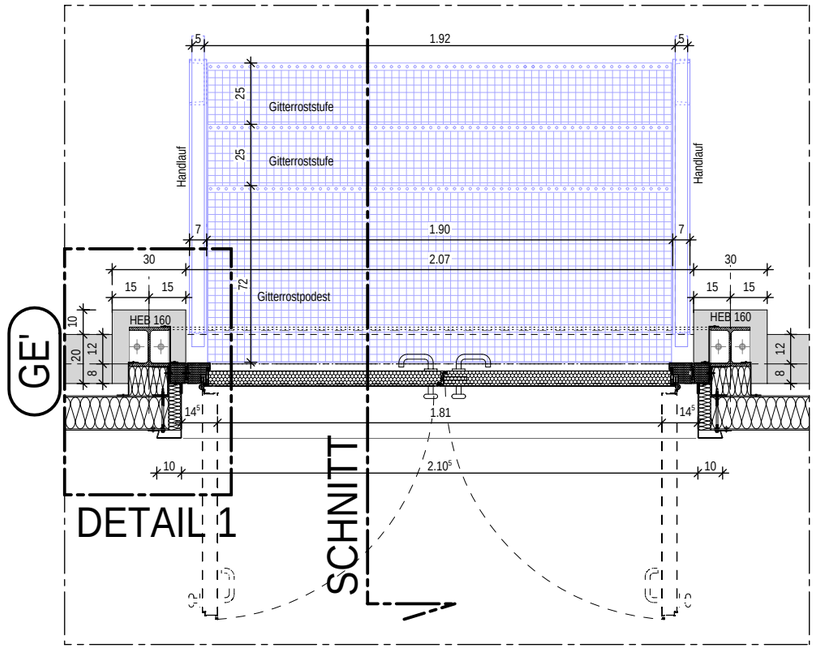

GRUNDRISS M. 1:25

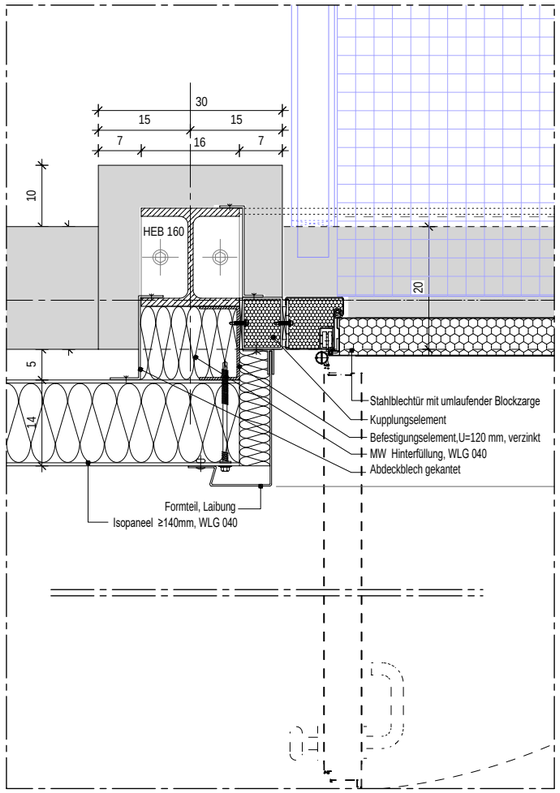

DETAIL 1 M. 1:10

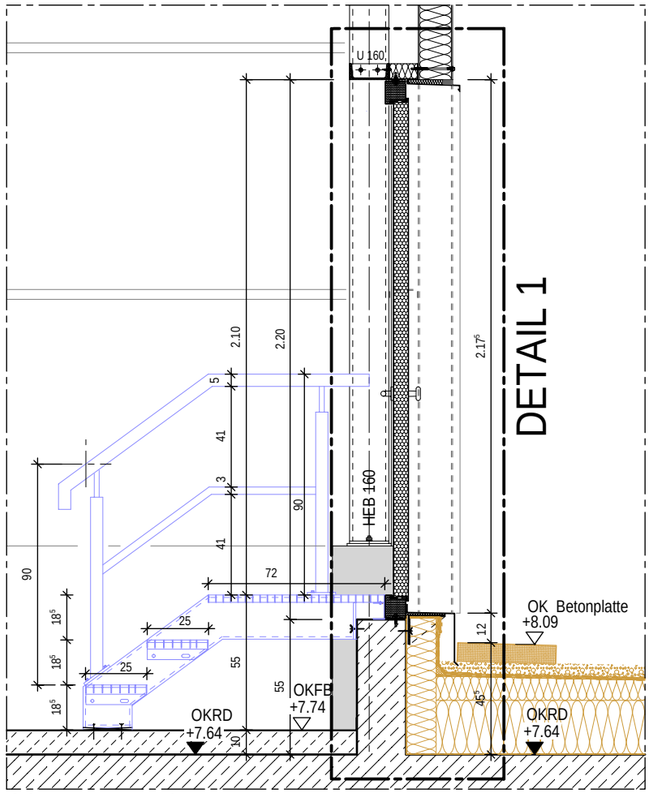

SCHNITT M. 1:25

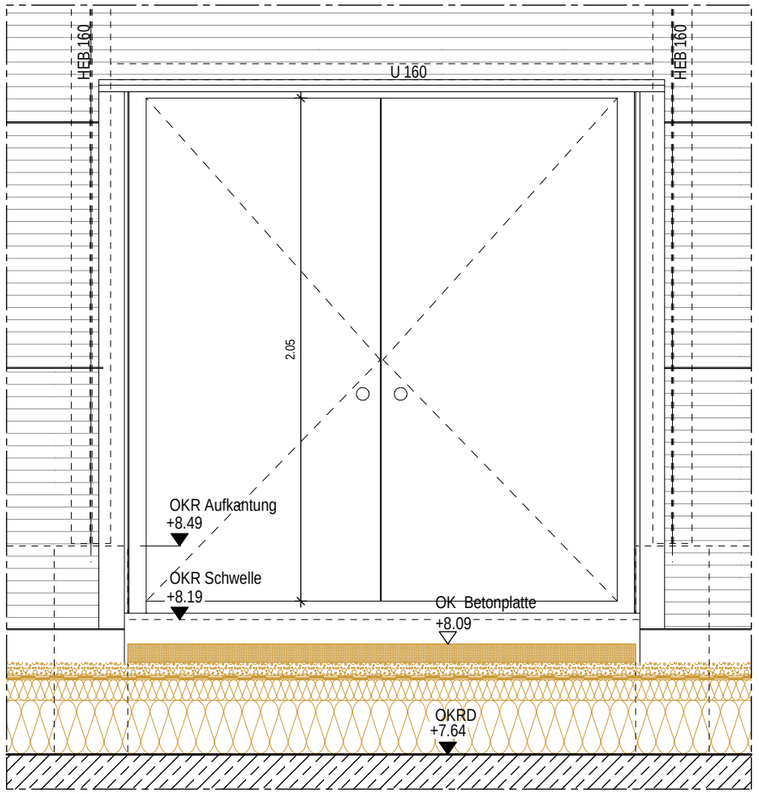

ANSICHT M. 1:25

- UNSTIMMIGKEITEN SIND MIT DER BAULEITUNG ABZUSTIMMEN !
- DIE AUSFÜHRUNGSPLÄNE GELTEN NUR IN VERBINDUNG MIT DEN PLÄNEN DES STATIKERS UND TGA - PLANERS.
- DURCHBRÜCHE UND WANDSCHLITZE SIND NUR IN STB-WÄNDEN ANGEGEBEN; DB UND WS IN STB-BAUTEILEN SIND DEM SCHALPLAN DES TRAGWERKPLANERS ZU ENTNEHMEN.
- BRH = BRÜSTUNGSHÖHE VON OK FERTIG-FUSSBODEN BIS OK ROHBRÜSTUNG
- ÖFFNUNGSMASZE TÜREN BEZIEHEN SICH AUF OKFF
- ALLE HÖHENANGABEN BEZIEHEN SICH AUF OKFF!
- DIE GÜLTIGEN DIN- VORSCHRIFTEN SIND ZU BEACHTEN.

INDEX	ÄNDERUNG	DATUM	GEZ.
01	Tür und Abdichtungsanschlüße aktualisiert	24.03.26	fdo

±0.00 = +96.92 m ü.NHN

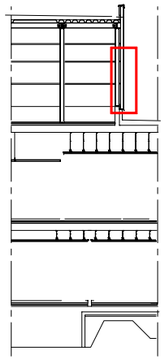

ARCHITEKTUR

BAUHERR
Kreiskrankenhaus Bergstraße GmbH
eine Einrichtung des UKHD
VIERNHEIMER STRAßE 2
64646 HEPPENHEIM

BAUVORHABEN
203.01
Kreiskrankenhaus Bergstraße GmbH
eine Einrichtung des UKHD
GENERALSANIERUNG
KKB, HEPPENHEIM

ZEICHNUNG
BAUTEIL G

Detail:
Ausgangstür Technikgeschoss Dach 2.OG

ERSTELLT: 24.03.2026	BEARB.: fdo
NEM-PLAN-NR.: 3536	MASSTAB: 1:10; 1:25
BLATTGR.: A3	SEITE: 1 von 1

GSKKBAF5D GTUR 007V01-24.03.26